

Mail mit Zugangsdaten



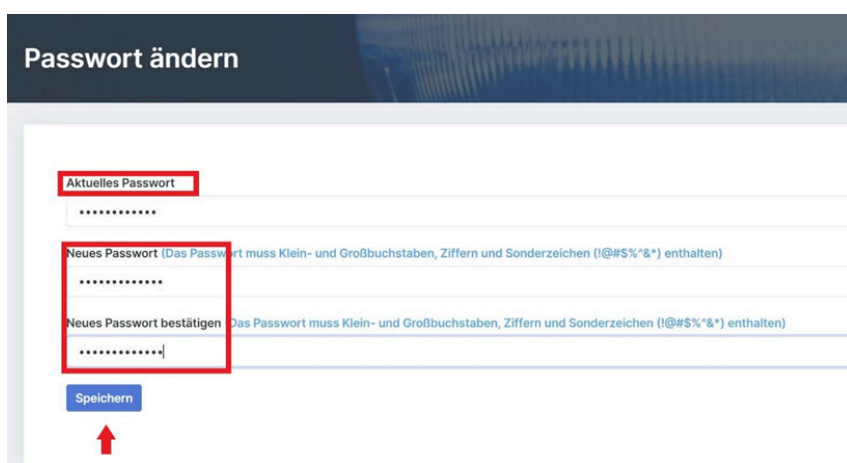
Nachdem der Account freigeschaltet wurde erhältst Du eine E-Mail an die Adresse, die in Deinem Datensatz der NDV gespeichert ist. Merke oder kopiere Dir das darin enthaltene vorläufige Passwort und klicke auf den Button „Zur NDV“.

Anmeldung



Trage Deine E-Mail-Adresse als Benutzernamen und das vorläufige Passwort ein.

Passwort ändern

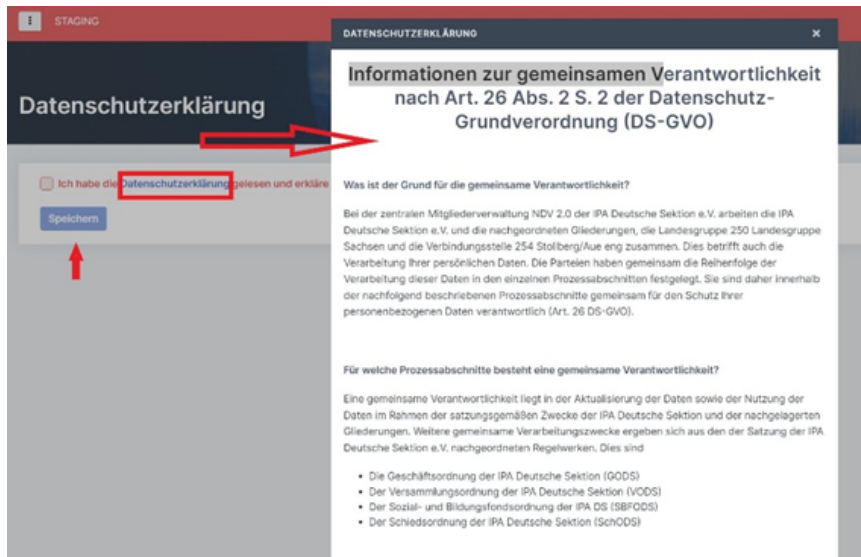


Führe einen Passwortwechsel durch. Trage hierzu nochmal das vorläufige Passwort als „Aktuelles Passwort“ ein und vergebene ein neues Passwort.

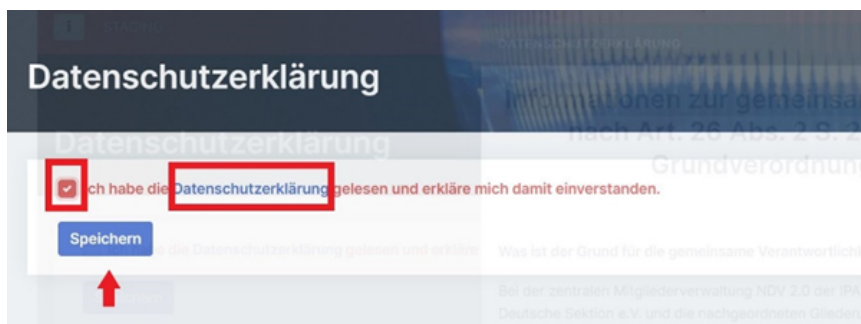
Beachte die Passwortrichtlinien:
• Mindestlänge: 12 Zeichen
• erforderliche Zeichen: Groß- und Kleinbuchstaben,
• mindestens eine Ziffer sowie mindestens ein Sonderzeichen (erlaubt sind: ! @ # \$ % ^ & *)

Nach dem Speichern erhältst Du Zugang zur NDV.

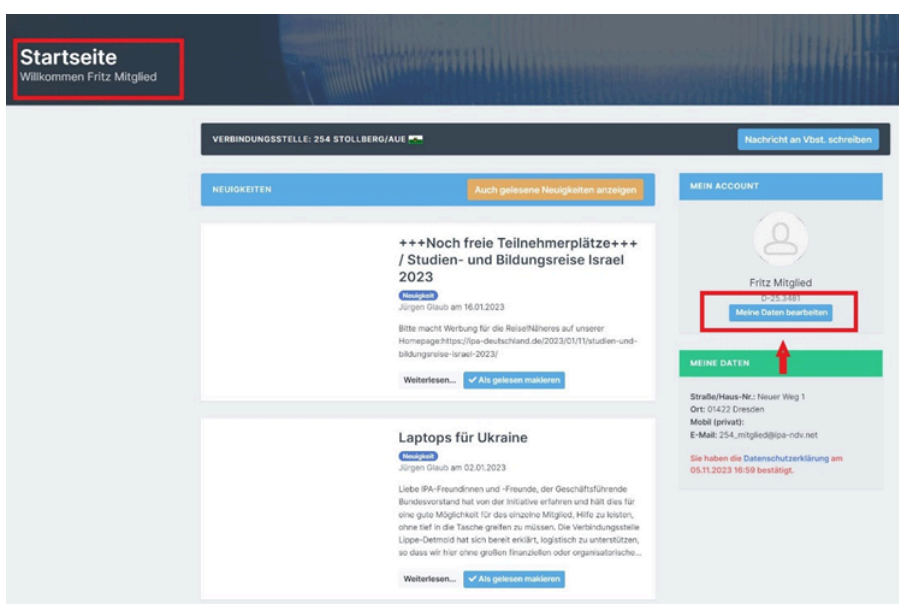
Datenschutz-
erklärung
bestätigen



Bitte die Datenschutzerklärung lesen und bestätigen



Startseite



Der Zugang zur Startseite ist jetzt frei. Nutze den Button "Meine Daten bearbeiten"

